

Panorama Estratégico da Importação Global de Carne Bovina

A evolução de 30 anos dos principais mercados e a migração da demanda global (1996-2026)



O Novo Eixo de Gravidade do Comércio Global



A Migração Asiática

O centro da demanda global migrou violentamente para a Ásia. A China assumiu o protagonismo absoluto, enquanto mercados como Japão e Coreia do Sul consolidaram a região como o principal polo importador mundial.



Persistência de Mercados Maduros

Países como os Estados Unidos mantêm altos volumes de importação. A motivação não é um déficit estrutural de produção, mas uma estratégia focada em mix de cortes (industrialização e blends).



Transições e Sensibilidade

A Rússia, outrora protagonista, reduziu drasticamente sua dependência externa. Simultaneamente, mercados emergentes e regionais (como Egito e Chile) garantem escoamento de volume, embora altamente sensíveis a preço.

Matriz de Comportamento Estratégico (1996-2026)

Expansão Acelerada

Demanda em explosão ou crescimento contínuo.

China

Coreia do Sul

Demanda Consolidada

Altos volumes mantidos por estratégia ou mercado premium.

Estados Unidos

Japão

Nicho e Escoamento

Mercados focados em preço ou relações de vizinhança.

Egito

Chile

Retração Estratégica

Fuga da dependência externa via produção interna.

Rússia

Estados Unidos

Volume 1996
0,94 mi ton

Projeção 2026
2,63 mi ton

Perfil
**Importador
Estrutural**



Leitura Estratégica: Mesmo sendo grande produtor, mantém posição relevante. Importa cortes específicos para industrialização e blends, além de carne mais barata para complementar a oferta interna. A lógica é mercadológica, não por falta de produção.



China

Volume 1996
0.01 mi ton

Pico Histórico (2024)
3.74 mi ton

Perfil
**Gigante em
Expansão**



Leitura Estratégica: O grande fenômeno das últimas três décadas. O centro da demanda global migrou fortemente para a China, remodelando de forma definitiva a logística e os fluxos do comércio mundial de carne bovina.



Japão

Volume 1996

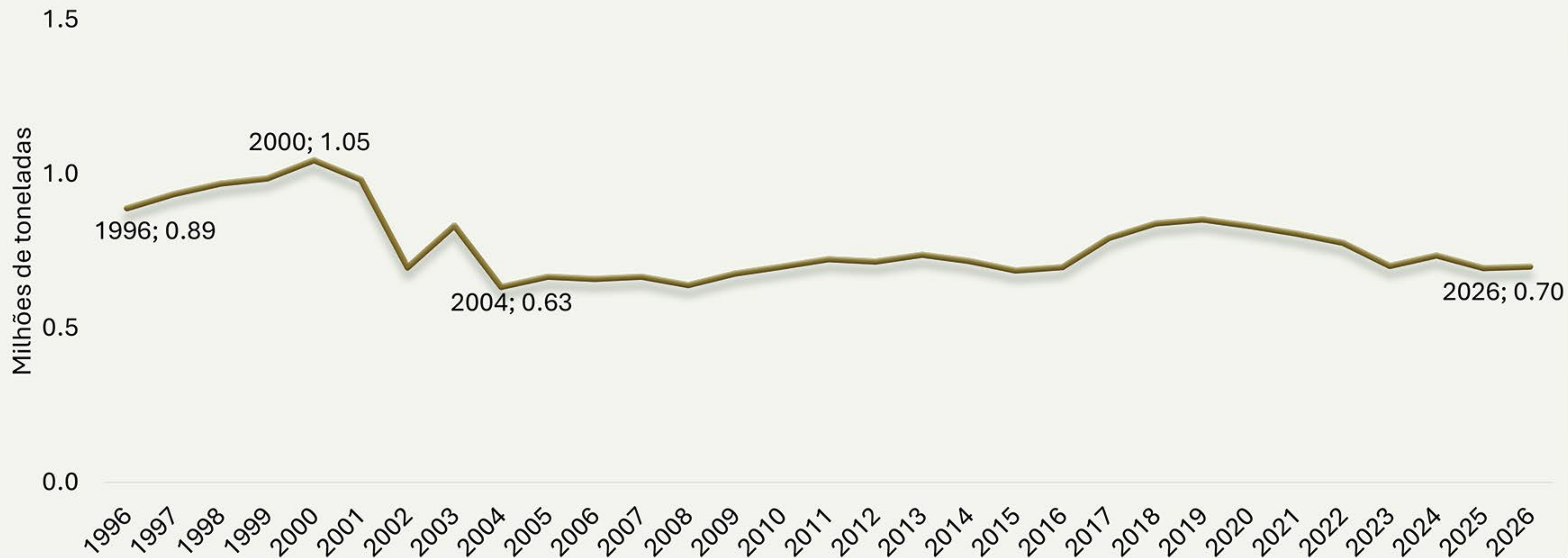
0,89 mi ton

Projeção 2026

0,70 mi ton

Perfil

Mercado Premium



Leitura Estratégica: Importador tradicional e estável ao longo das décadas. Representa um mercado premium, altamente dependente de fornecedores externos, com demanda consolidada, previsível e de alto valor agregado.



Coreia do Sul

Volume 1996

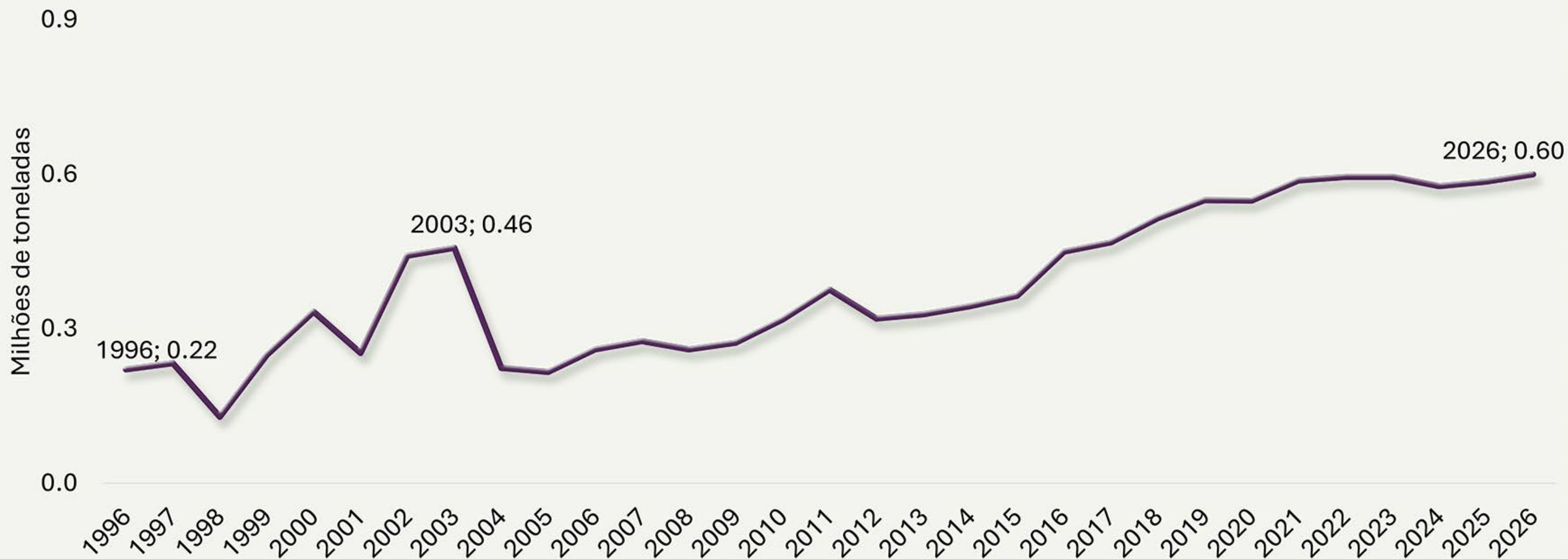
0.22 mi ton

Projeção 2026

0.60 mi ton

Perfil

**Ascensão
Consistente**



Leitura Estratégica: Apresenta crescimento consistente impulsionado pelo aumento de renda e pela ocidentalização da dieta de sua população. Consolida-se como um mercado em contínua expansão dentro da Ásia desenvolvida, com forte dependência externa.



Rússia



Volume 1996

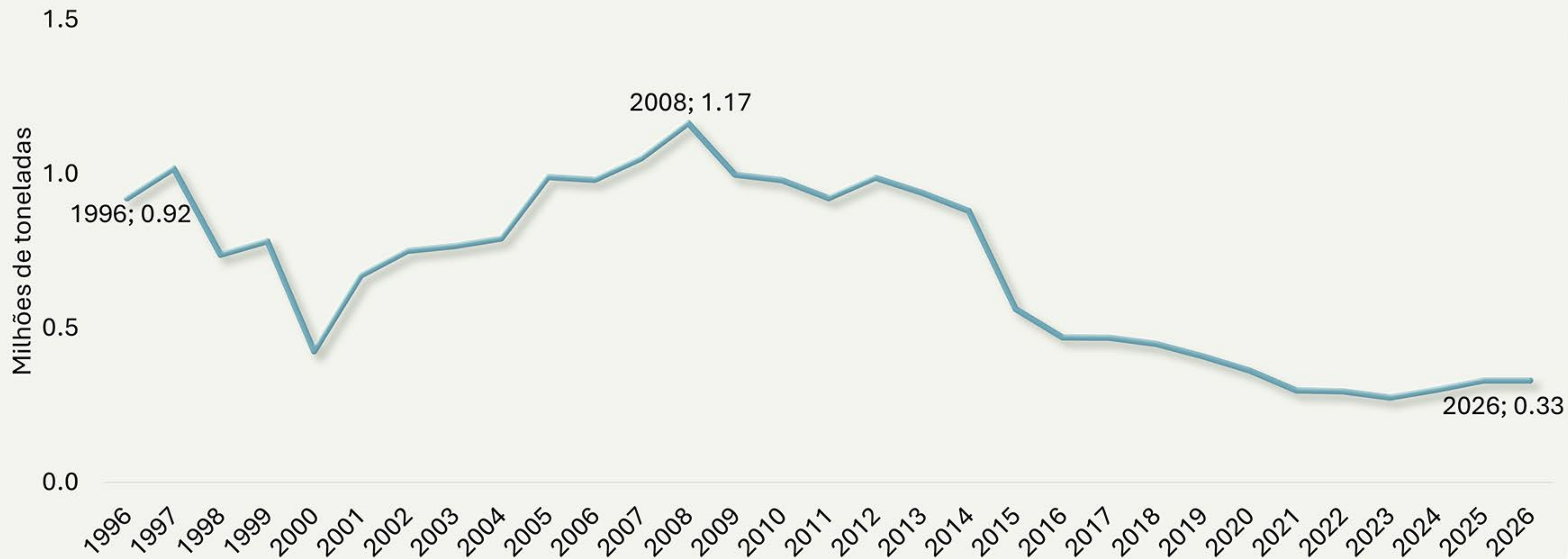
0.92 mi ton

Projeção 2026

0.33 mi ton

Perfil

Perda de Protagonismo



Leitura Estratégica: Teve enorme relevância como importador no passado, mas reduziu fortemente sua dependência externa através de rígidas políticas de incentivo à produção interna. Perdeu o protagonismo histórico no comércio global.



Egito



Volume 1996
0.14 mi ton

Projeção 2026
0.26 mi ton

Perfil
**Escoamento
sensível**



Leitura Estratégica: Importador fundamental para os volumes globais, porém com foco em carne mais acessível por ser um mercado altamente sensível a preço. Seu crescimento está intrinsecamente associado à expansão populacional.





Volume 1996

0.08 mi
ton

Pico Histórico (2024)

0.40 mi
ton

Perfil

Âncora
Regional

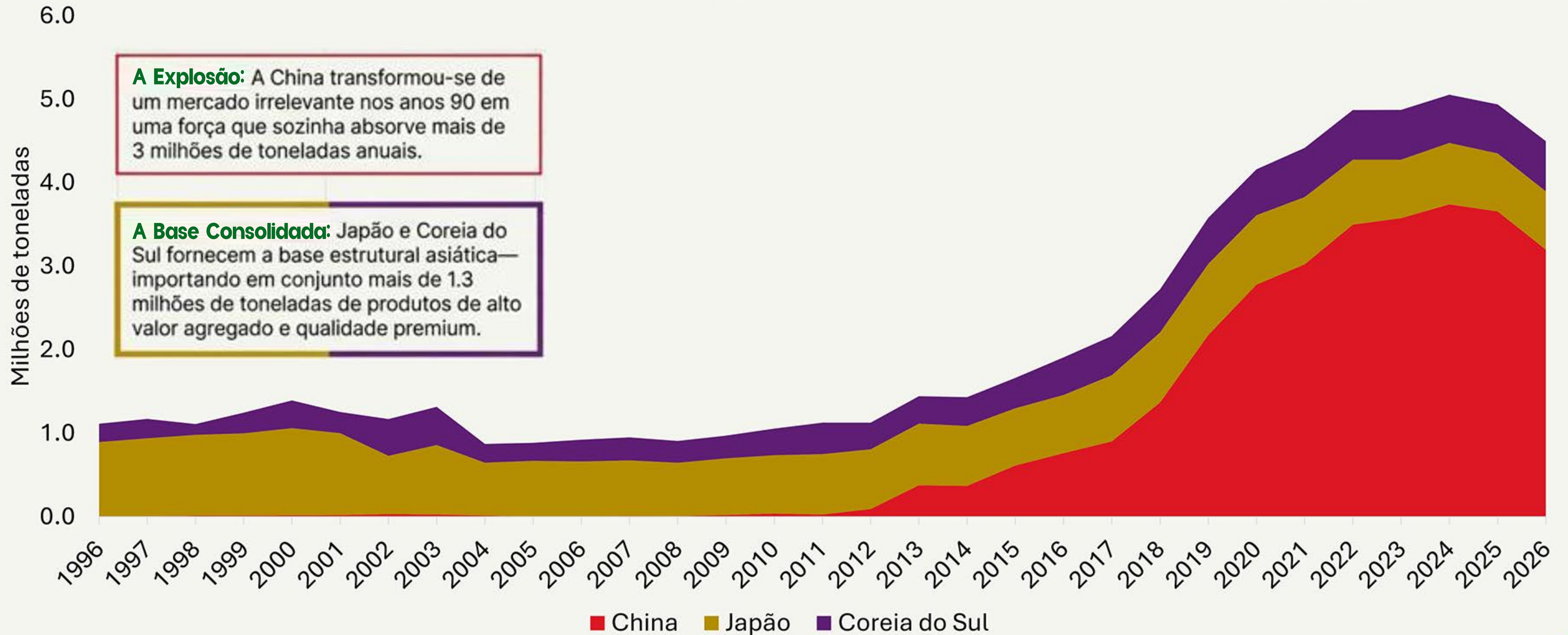


Leitura Estratégica: Trata-se de um mercado em menor escala global, mas extremamente consistente e altamente dependente de importação. Muito conectado às indústrias do Brasil e do Paraguai, funciona como um destino regional estável.



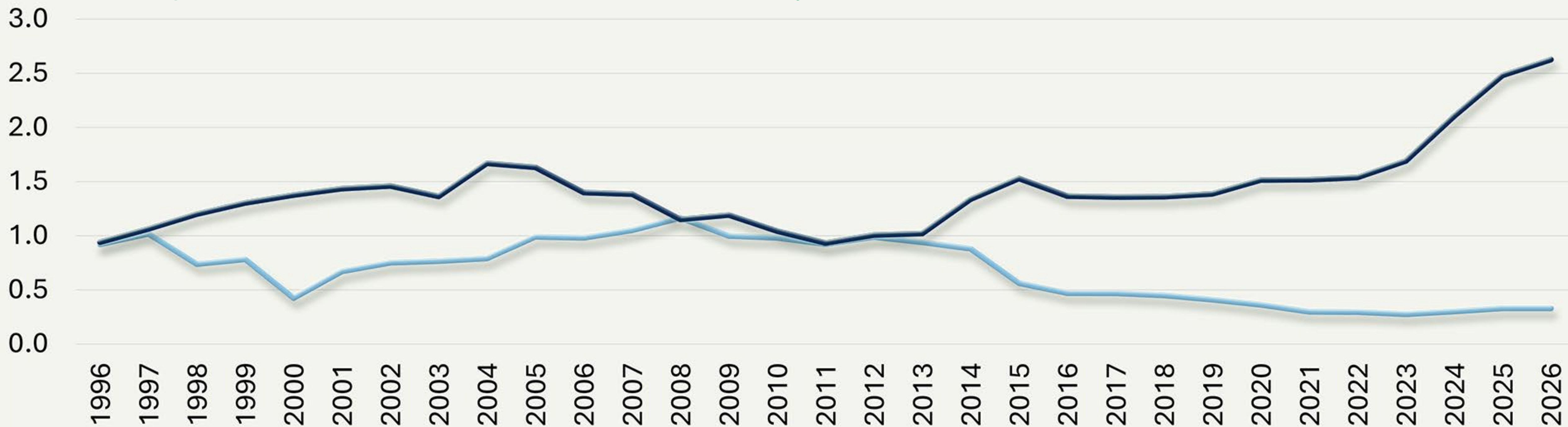
A Megatendência Asiática

Como a região consolidou o papel de principal polo importador mundial.



Os Gigantes Divergentes

Estratégias opostas ditam o comportamento de importação nas potências tradicionais.



Estados Unidos

Mantém alta dependência externa proposital. A estratégia de mix foca em suprir a indústria com **matéria-prima** para blends e produtos de massa, mesmo com sua vasta produção interna. (**Crescimento** de 0.94 para 2.63 mi ton).

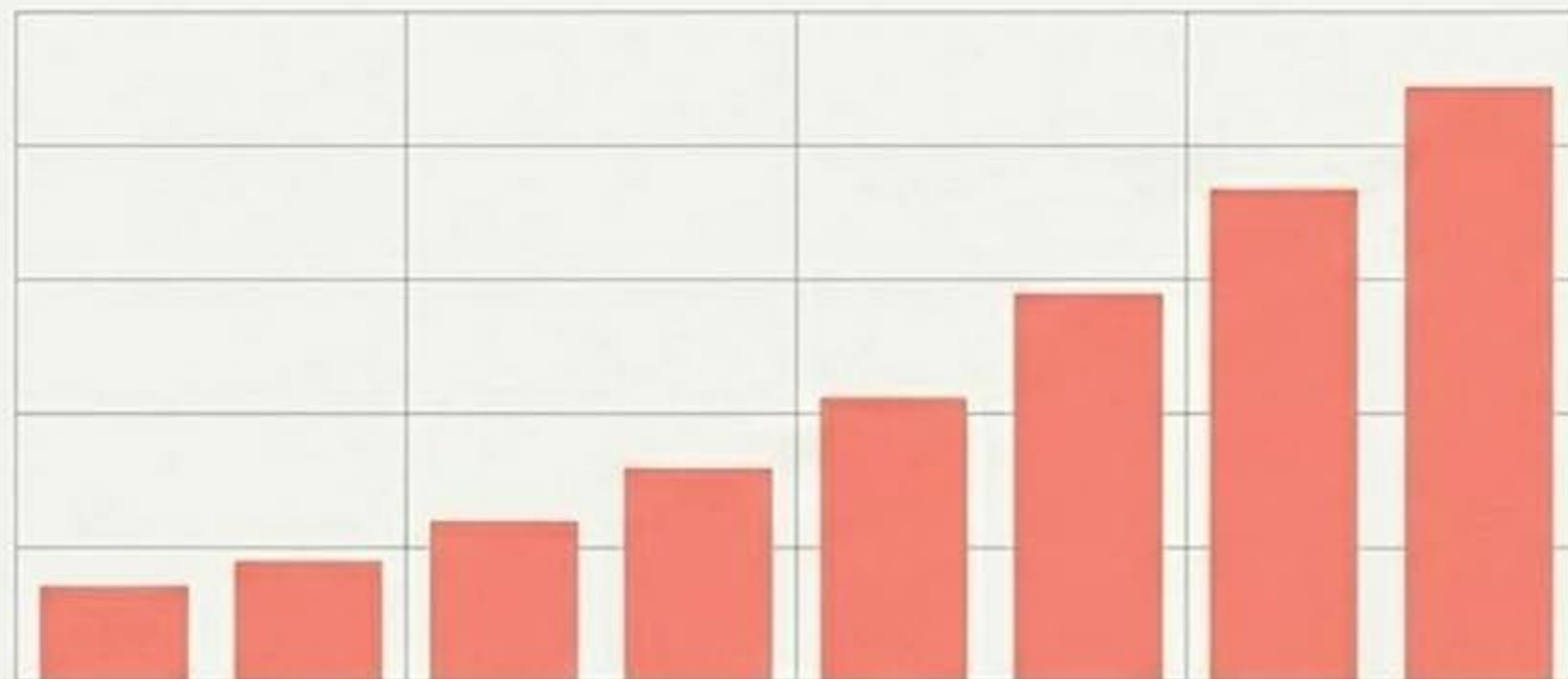
Rússia

Executou uma estratégia deliberada de substituição de importações. Políticas de estado fomentaram a **produção interna**, retirando o país da posição de grande player demandante no cenário global. (Queda de 0.92 para 0.33 mi ton).

Dinâmica de Mercados Secundários

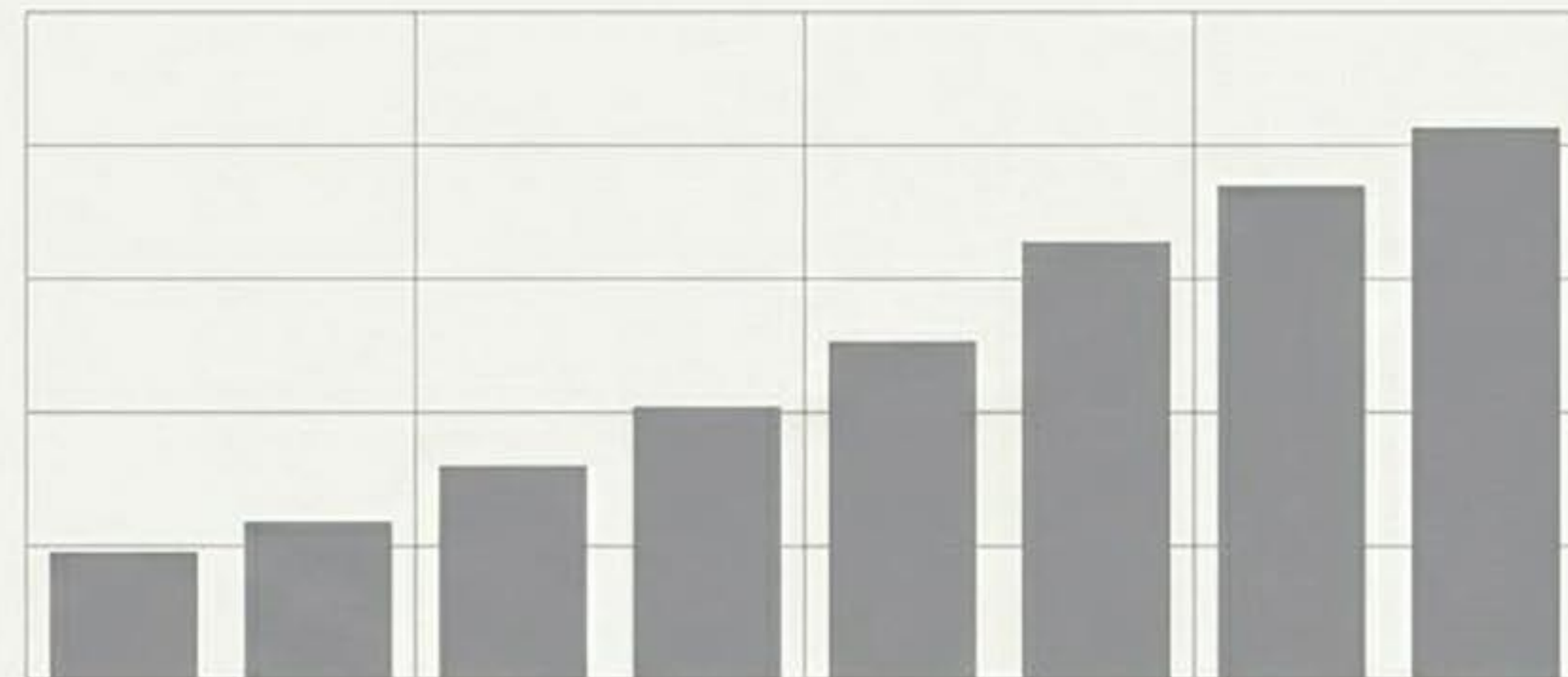
O escoamento de volume estratégico além dos grandes polos globais.

Egito - O Escoamento de Preço



Representa mercados movidos pela demografia. Alta necessidade calórica, porém com extrema sensibilidade ao preço. Fundamental para o escoamento de carnes comerciais competitivas.

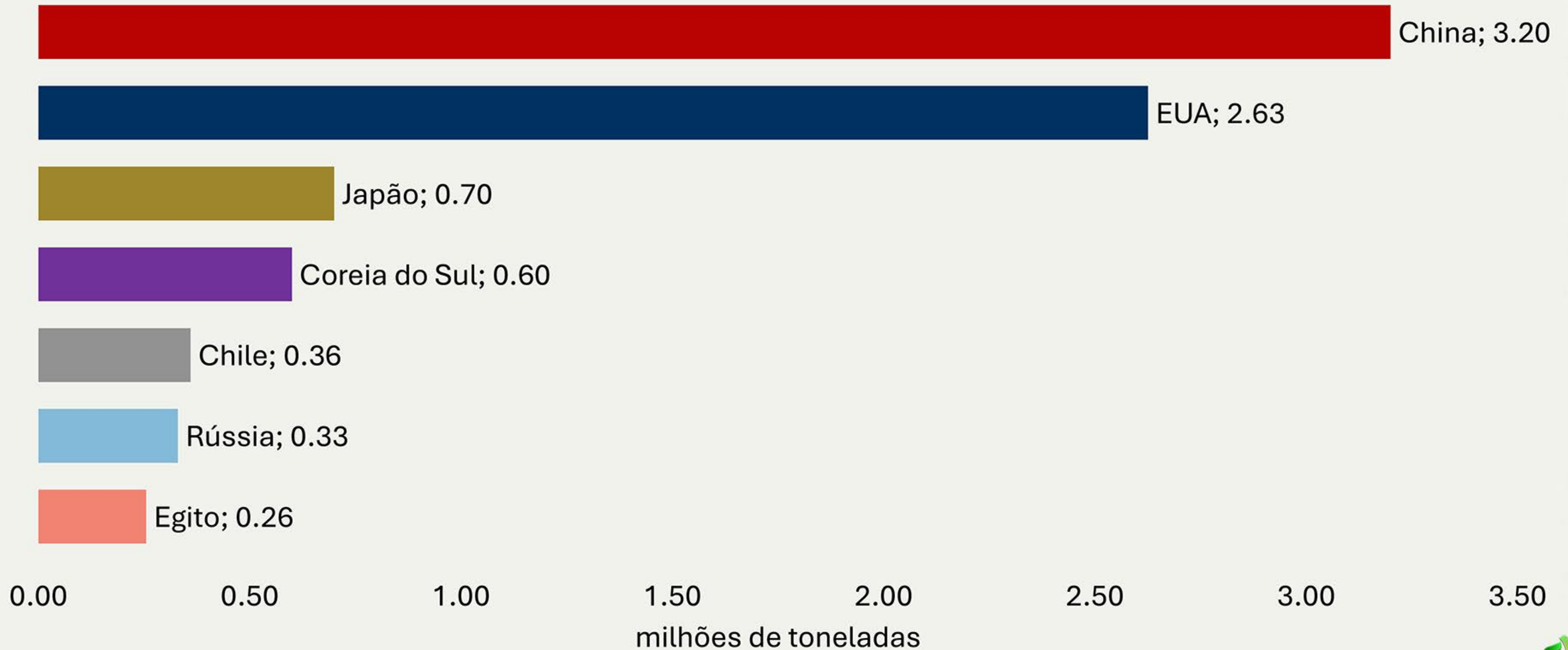
Chile - O Nicho de Vizinhança



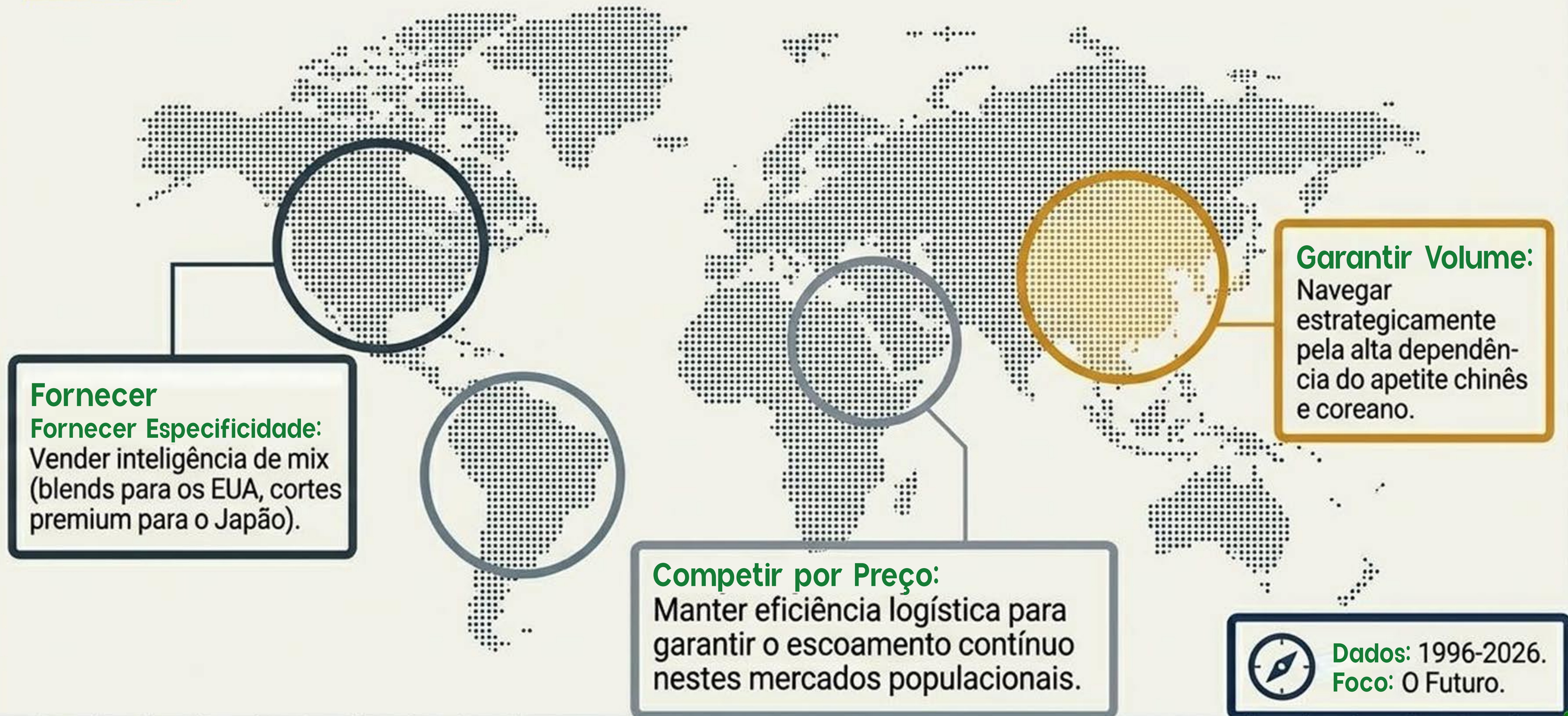
Um ecossistema de importação diferente. Mercado hiperconectado aos seus vizinhos sul-americanos (Brasil e Paraguai), oferecendo previsibilidade logística em volumes menores, mas altamente confiáveis.

O Horizonte 2026

A hierarquia consolidada de volume projetado (milhões de toneladas)



Resumo Estratégico: O Mapa de Engajamento





OBRIGADO

Entre em contato conosco

 (66) 9 616-5097
 contato@fjrconsultoria.com
 www.fjrconsultoria.com

Acompanhe nossas redes sociais



@fjrconsultoria