

# A Evolução da Produção Mundial de Algodão

Os principais produtores mundiais e a tendência de crescimento brasileira



# De um Crescimento Acelerado à Estabilização

A produção global de algodão viveu uma explosão de volume na virada do milênio, impulsionada pela demanda asiática. Hoje, o mercado atingiu um platô de maturidade, onde o crescimento foca em eficiência, não apenas em expansão de área.

**2011-2014: O Pico Histórico**  
A era da maior expansão global.

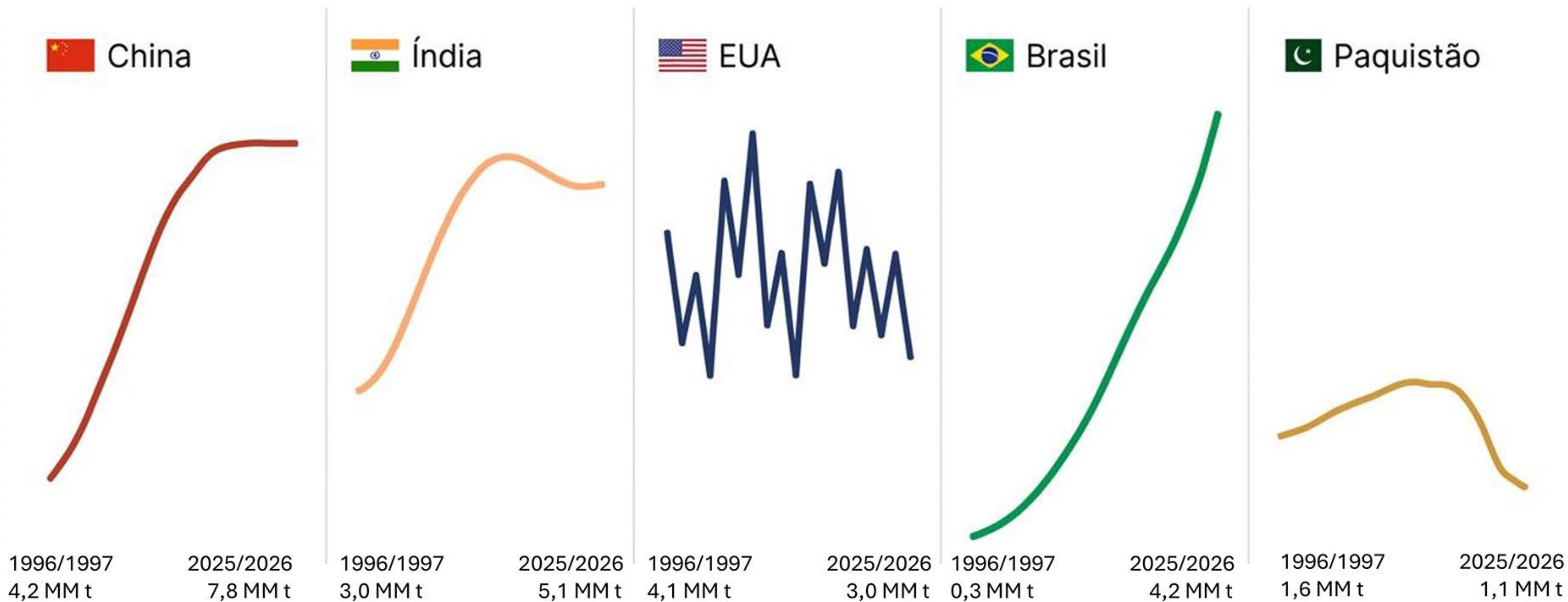
**2026: Estabilização Madura**  
Projeção indica acomodação da oferta.

**1996: O Ponto de Partida**

Aprox. 13.200 mil toneladas conspolidadas entre os líderes

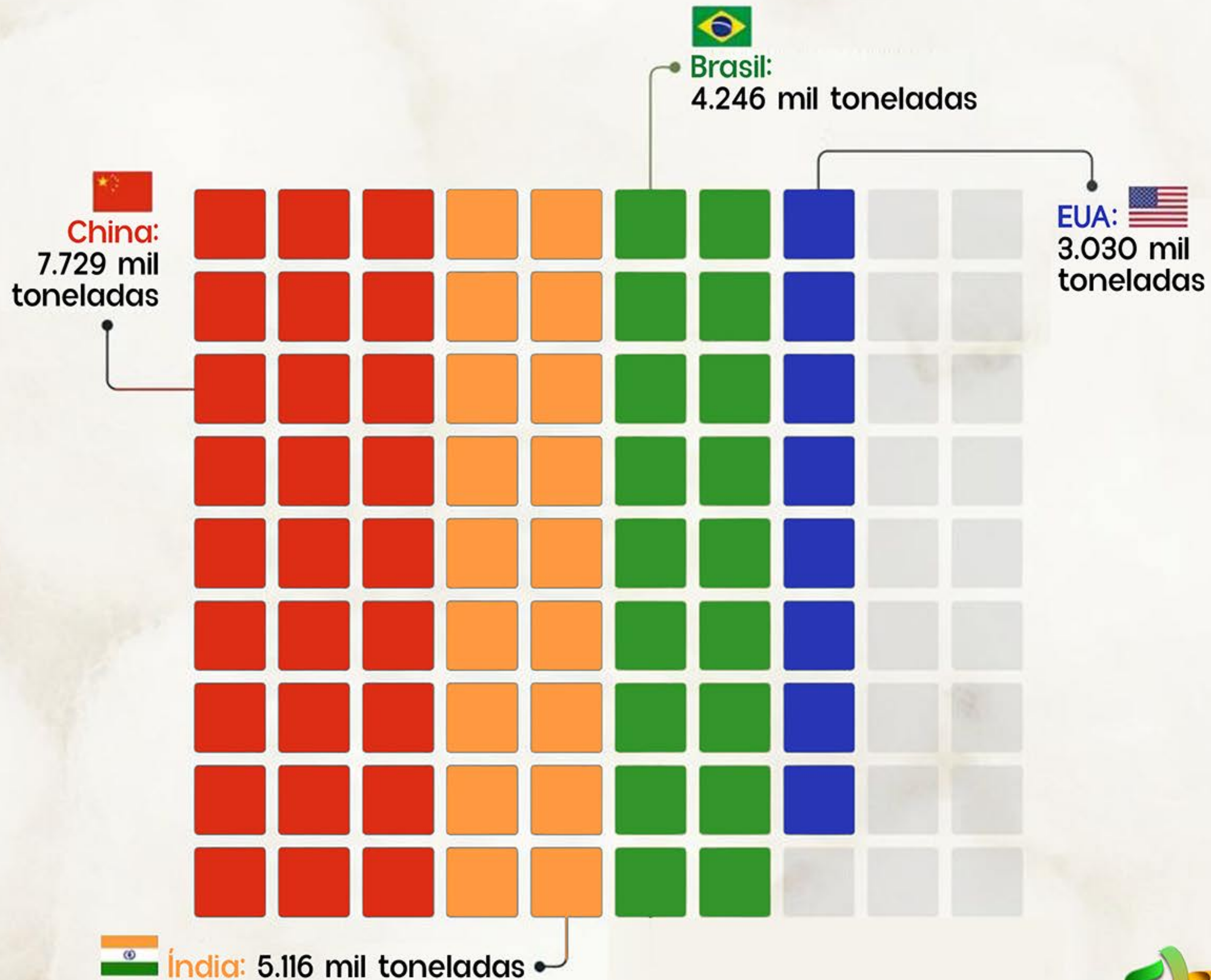


# Os 5 Gigantes: Uma visão Geral de 3 Décadas



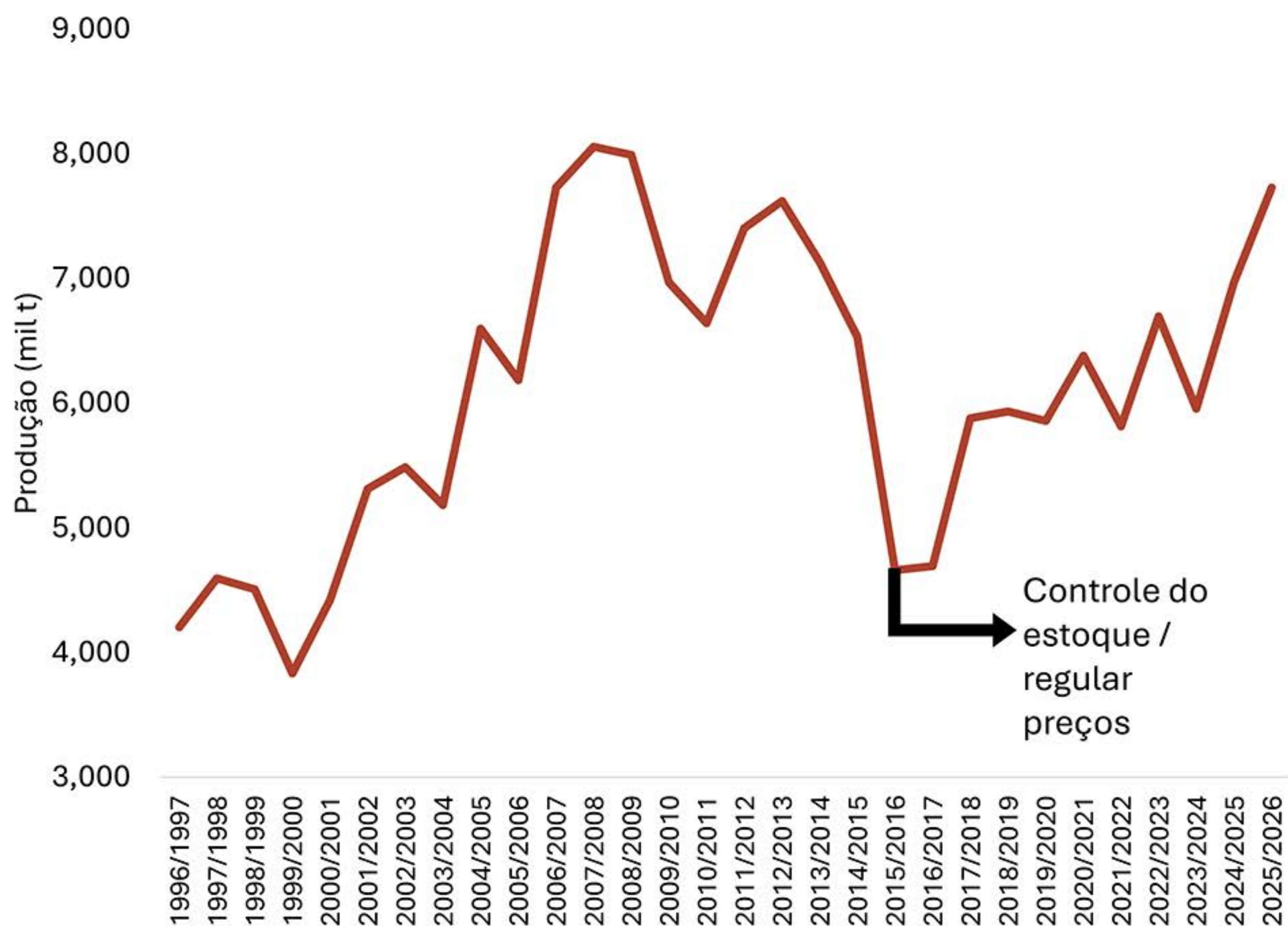
# O Oligopólio do Algodão

O algodão não é uma cultura globalmente dispersa. O controle da matéria-prima está concentrado nas mãos de quatro superpotências agrícolas que, juntas, ditam o ritmo da indústria têxtil mundial.



# A Âncora de Estabilidade

## 🇨🇳 Evolução da Produção: China (1996-2025)



**Status:** Produção alta e relativamente estável. Atingiu um platô elevado.

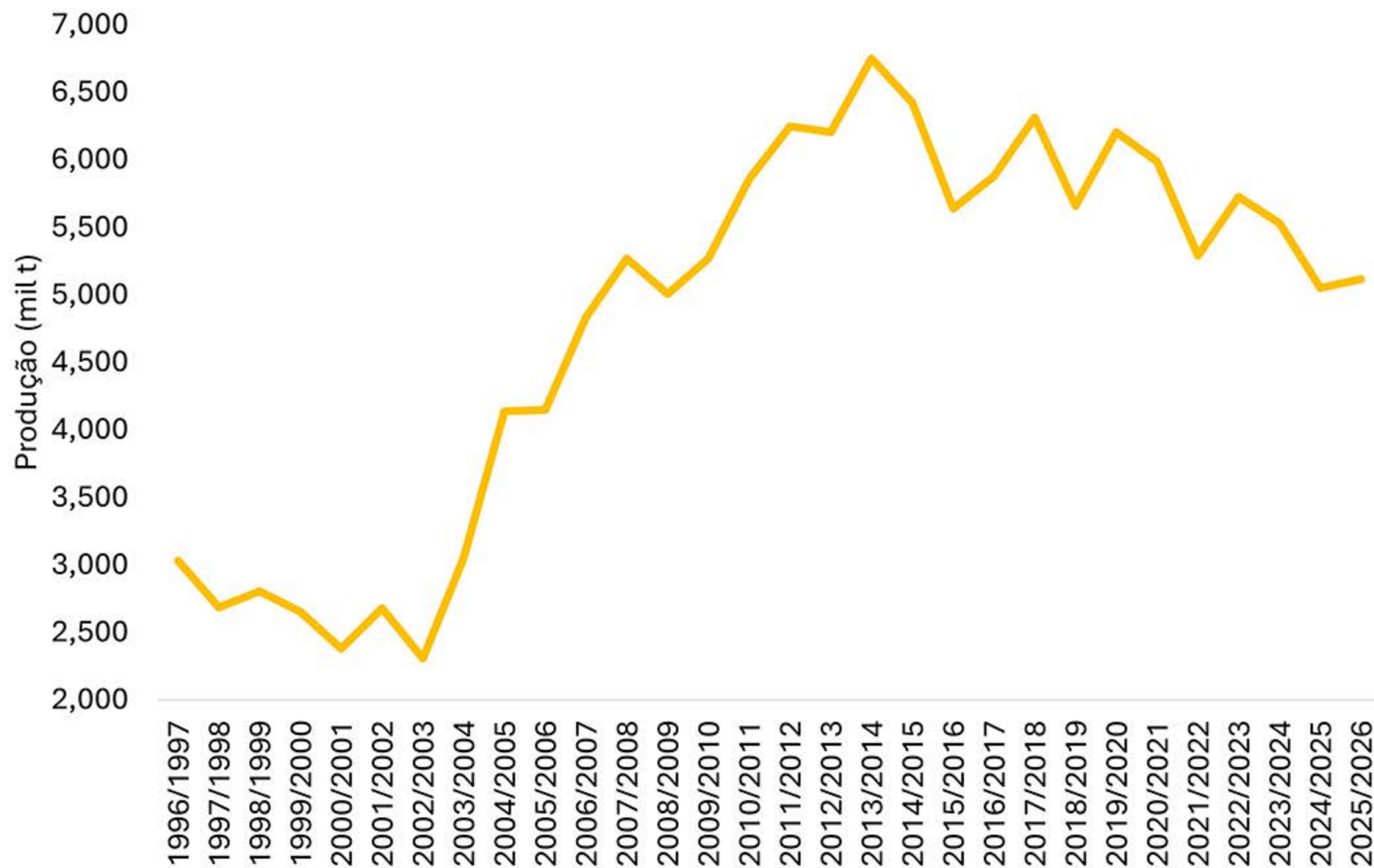
**Leitura Estratégica:** Forte coordenação estatal reduz a volatilidade do mercado global. Produção altamente concentrada e previsível.

**Papel no Crescimento:** *Neutro*. Não é mais o vetor de expansão global, mas atua como estabilizador do sistema.



# O Gigante Estagnado

## Evolução da Produção: **India** (1996-2025)



**Status:** Forte crescimento até meados da década passada, seguido de estagnação e tendência de queda recente.

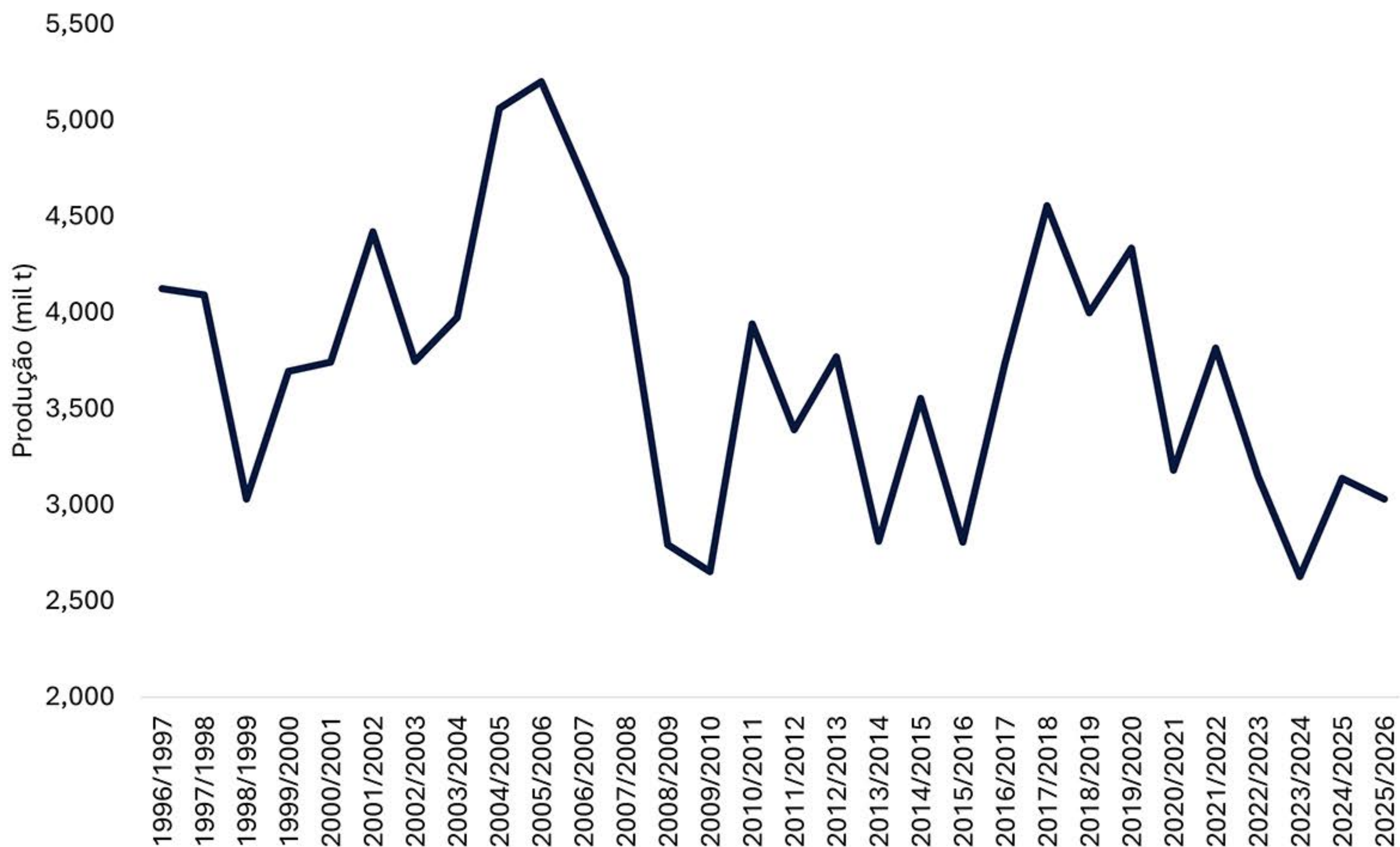
**Leitura Estratégica:** O país já atingiu seu "teto estrutural" de produção, somado a uma alta variabilidade ano a ano.

**Papel no Crescimento:** *Negativo relativo*. Perdeu sua relevância como motor de nova oferta global.



# O Refém do Clima

## Evolução da Produção: **EUA** (1996-2025)



**Status:** Sem tendência clara de alta estrutural. Mercado por extrema volatilidade ano a ano.

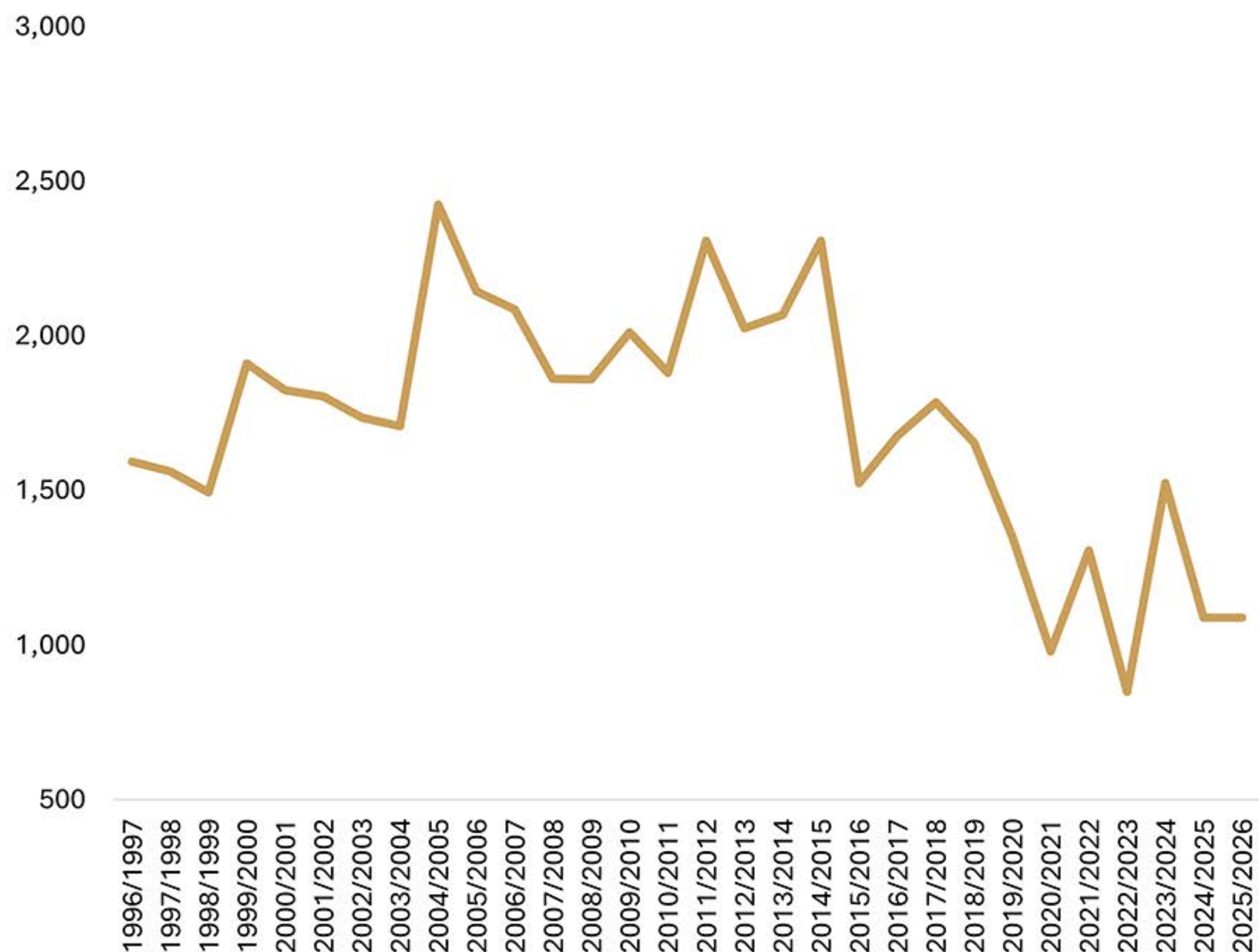
**Leitura Estratégica:** A produção responde mais aos choques climáticos do que às tendências de mercado. Anos excelentes alternam com quebras de safra severas.

**Papel no Crescimento: Neutro.** Continua sendo um grande player, porém com previsibilidade reduzida.



# A Queda Estrutural

## 🌙 Evolução da Produção: Paquistão (1996-2025)



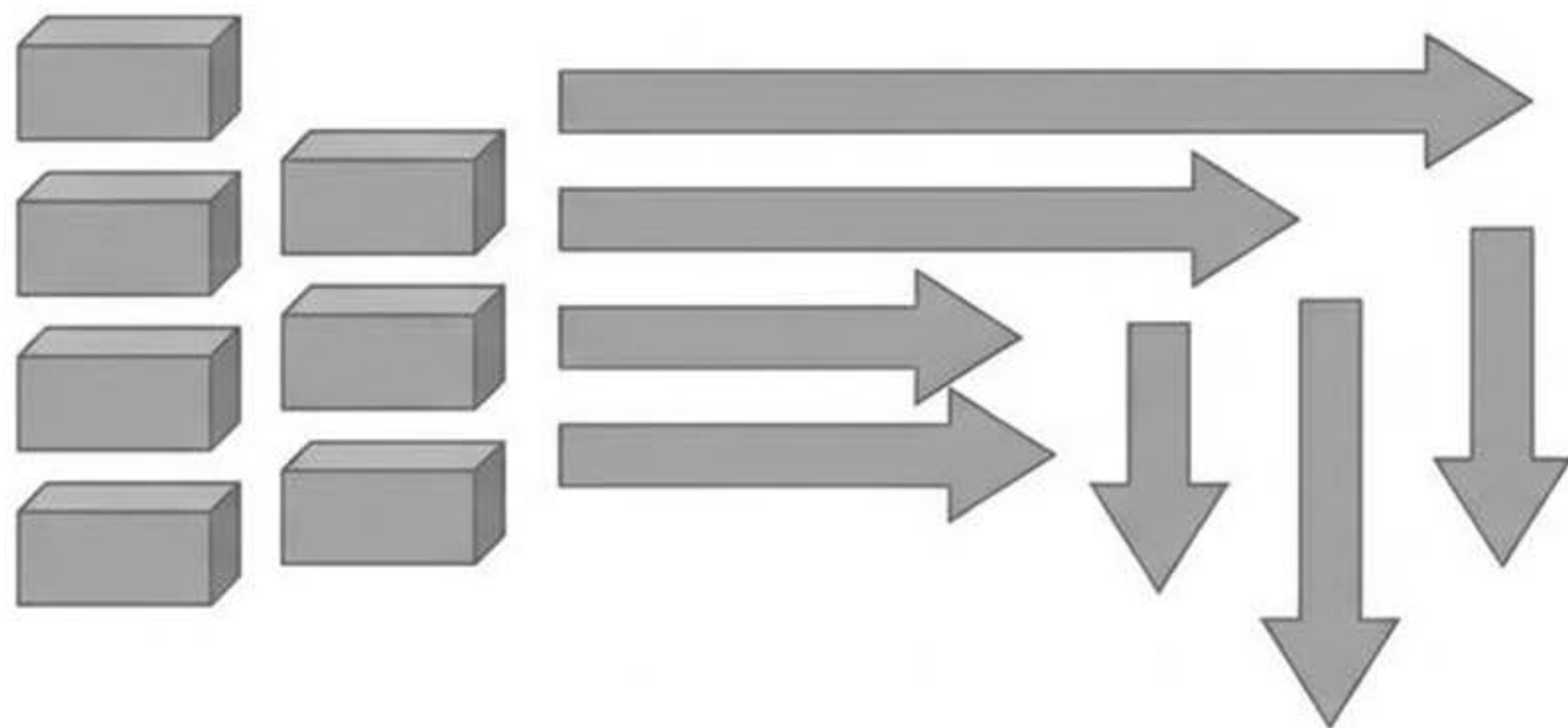
**Status:** Tendência de queda relevante, com forte instabilidade nas safras recentes.

**Leitura Estratégica:** Uma combinação letal de problemas estruturais crônicos e choques climáticos causou perda real de capacidade produtiva.

**Papel no Crescimento:** *Negativo.* Rebaixado de produtor central para player secundário.



# O Vácuo de Crescimento Global



**A Inércia do Sistema:** Com a China estabilizada, os EUA oscilando violentamente e Índia/Paquistão em retração, a oferta global de algodão entrou em uma rota de colapso de crescimento.

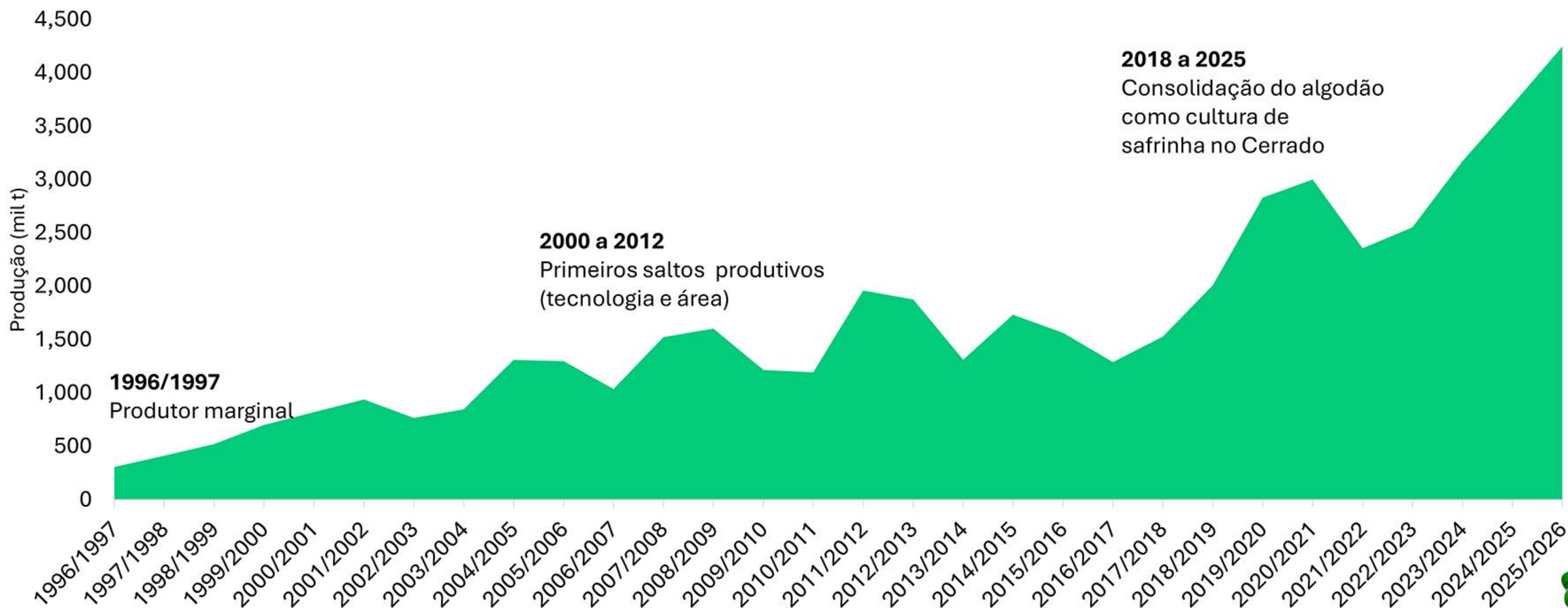


**A Necessidade Matemática:** Para atender à demanda futura, o mercado dependia de um novo vetor capaz de entregar **escala** com **previsibilidade**.











# O Motor Global: **Brasil**

O único player apresentando crescimento estrutural, consiente e acelerado nas últimas décadas.



# Matriz Diagnóstica Global

País	Curva de Evolução	Tendência	Estabilidade	Papel no Crescimento
 China		Estável (alto nível)	Alta	Neutro
 Índia		Estagnado	Média/Baixa	Negativo relativo
 EUA		Volátil	Baixa	Neutro
 Paquistão		Decrescente	Baixa	Negativo
 Brasil		Crescente forte	Alta	Principal Driver



**O crescimento da produção global de algodão hoje depende basicamente de um único player:**

# **O Brasil.**

China → Estabiliza o sistema

Índia → Não cresce mais

EUA → Oscila

Paquistão → Perde espaço





# OBRIGADO

## Entre em contato conosco

-  (66) 9 616-5097
-  contato@fjrconsultoria.com
-  www.fjrconsultoria.com

## Acompanhe nossas redes sociais



@fjrconsultoria